

# don.premium 1009

## Codice Modello F5384

revisione 01 del 06-04-17  
(annulla la precedente)

**Designer:** centro studi interno

**Struttura:** legno di abete, multistrato e truciolare ricoperto di poliuretano espanso.

**Sistema di molleggio:** cinghie elastiche.

**Imbottitura Seduta:** cuscino di seduta in poliuretano espanso ecologico ricoperto con falda 100% poliestere.

**Imbottitura Spalliera:** cuscino di spalliera in poliuretano espanso ecologico ricoperto con falda 100% poliestere. La versione 650, poggiatesta (vedi versioni optional), prevede una parte rigida, in poliuretano espanso ricoperto con falda 100% poliestere, di sostegno al cuscino in fiocco (fiocchi di fibra sintetica).

**Imbottitura Bracciolo:** cuscini bracciolo in poliuretano espanso ecologico ricoperto con falda 100% poliestere. Versione I18 ,bracciolo mobile (vedi versioni optional), in poliuretano espanso ecologico ricoperto con falda 100% poliestere e fiocco (fiocchi di fibra sintetica).

**Sfoderabilità:** non possibile.

**Cuciture:** il rivestimento in pelle è realizzabile con filo a contrasto nelle varianti di colore disponibili, inoltre prevede tagli differenti rispetto al rivestimento in microfibra (o tessuto).

**Meccanismi:** versioni recliner disponibili con meccanismo metallico motorizzato elettricamente con pulsantiera laterale. La profondità del modello con meccanismo recliner aperto è di 142,5 cm. Tutte le versioni "SPALLIERA ALTA" sono dotate solo sul lato recliner di poggiatesta regolabile manualmente.

**Piedi di serie:** PL430, in legno di faggio tinto palissandro h. 5 cm, disponibili su richiesta nei colori nero, ciliegio, noce scuro, noce pallido, argento e naturale. Alcune versioni potrebbero essere dotate di piedi nascosti che hanno funzione strutturale.

**Versioni optional:** Poggiatesta (650) sorretto da una struttura in acciaio lucido, non utilizzabile sulla versione angolo (000). L'altezza del prodotto presentati nella scheda tecnica. Le dimensioni e il volume riportati hanno valore indicativo essendo soggette alle tolleranze dei processi di produzione.

**Note:** per un maggior confort si consiglia l'utilizzo della versione optional poggiatesta (650) in abbinamento alle versioni recliner.

Con riserva di apportare per esigenze di produzione, senza alcun preavviso, modifiche nei materiali, nei rivestimenti e nelle dimensioni del prodotto presentati nella scheda tecnica. Le dimensioni e il volume riportati hanno valore indicativo essendo soggette alle tolleranze dei processi di produzione.



### Densità sedute e spalliere

Mercati	Seduta	Spalliera
I	35 Medio	28/23
D - NL - CH	35 sostenuto sostenuto	26 sostenuto sostenuto
USA - California		
GB	35 ignifugo	25 ignifugo
Altri mercati	35 Medio	28/23

Nota: Quando nella tabella non è indicato alcun valore occorre far riferimento al campo 'Altri mercati'.

### Rivestimenti

	consigliato	non consigliato	non possibile
pelli spessorate	✓		
pelli sottili elastiche	✓		
pelli naturali	✓		
tessuto*	✓		
microfibra*	✓		
mistocrosta	✓		
DeLuxe			✓
multirivestimento	✓		
multicolore	✓		

Nota: per i modelli non sfoderabili sono disponibili solo i tessuti in tinta unita abilitati.

\* rivestimenti tessuto e microfibra non disponibili per mercato U.K.

**Realizzabile in Monorivestimento (interamente in pelle o pelle/crosta, tessuto o microfibra).** - In BICOLORE (nello stesso articolo di pelle, tessuto o microfibra "non misto crosta"), 1° col. [pelle, tessuto o microfibra] : Sponda, parte frontale, laterale e superiore fiancata, parte superiore bracciolo, 2° col. [pelle, tessuto o microfibra] : Per cuscini di seduta, spalliere, restante parte fiancata e dietro (scocca). - In MULTIRIVESTIMENTO (pelle/tessuto o microfibra - non misto crosta), 1° riv. [pelle] : Sponda, parte frontale, laterale e superiore fiancata, parte superiore bracciolo, 2° riv. [tessuto o microfibra] : Per cuscini di seduta, spalliere, restante parte fiancata e dietro (scocca). - ATTENZIONE - il poggiatesta e bracciolo optional sono disponibili unicamente in MONOCOLORE.

### Multiriv. / Componenti / Vers. Optional



1009\_M

#### Piedi



PL430

#### Pouf

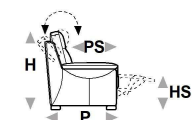


↑ piegare lungo la linea tratteggiata ↑

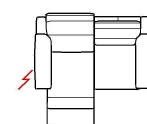
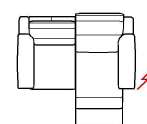
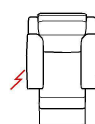
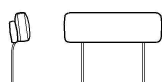
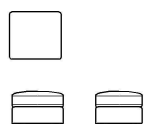
# don. premium 1009



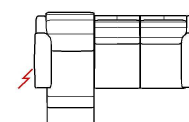
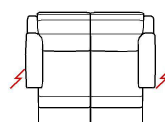
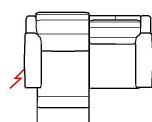
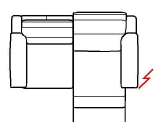
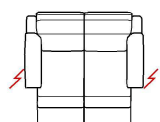
L Lunghezza - H Altezza - P Profondità - HS Altezza di seduta - PS Profondità di seduta  
Le dimensioni si riferiscono al massimo ingombro.



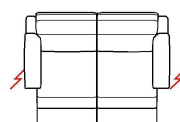
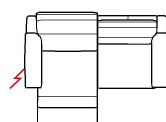
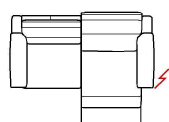
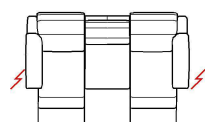
dimensioni	L 83 H88 P92 HS46 PS56	L 148 H88 P92 HS46 PS56	L 161 H88 P92 HS46 PS56	L 181 H88 P92 HS46 PS56	L 206 H88 P92 HS46 PS56
codice versione	100	200	240	300	346
Descrizione	poltrona	div.2 posti	div.2p1/2	div.3 posti	divano 3/3



L 66 H46 P60 HS- PS-	L 58 H19 P16 HS- PS-	L 12 H19 P46 HS- PS-	L 85 H88 P92 HS46 PS56	L 150 H88 P92 HS46 PS56	L 150 H88 P92 HS46 PS56
635	650	118	161	393	394
pouf rettangolare	poggiatesta	bracciolo mobile	pol. rec.elet.	d.2p 1re.el.dx	d.2p 1re.el.sx



L 152 H88 P92 HS46 PS56	L 163 H88 P92 HS46 PS56	L 163 H88 P92 HS46 PS56	L 165 H88 P92 HS46 PS56	L 208 H88 P92 HS46 PS56	L 208 H88 P92 HS46 PS56
408	G04	G05	G03	397	398
d2p2 rec. dx-sx el.	d.2p1/2 1rec.dx el.	d.2p1/2 1rec.sx el.	d.2p 1/2 2 rec.dx-sx el.	d.3p 1rec.el.dx	d.3p 1rec.el.sx



L 210 H88 P92 HS46 PS56	L 183 H88 P92 HS46 PS56	L 183 H88 P92 HS46 PS56	L 185 H88 P92 HS46 PS56	L 81 H88 P92 HS46 PS56	L 81 H88 P92 HS46 PS56
406	T07	T08	T09	110	120
d.3p 2rec.el.dx-sx	3p 2cusc. 1rec.el.dx	3p 2cusc. 1rec.el.sx	3p 2cusc. 2rec.el.dx-sx	poltrona 1b dx	poltrona 1b sx

↓ piegare lungo la linea tratteggiata ↓



↑ piegare lungo la linea tratteggiata ↑

# don. premium 1009



L Lunghezza - H Altezza - P Profondità - HS Altezza di seduta - PS Profondità di seduta  
Le dimensioni si riferiscono al massimo ingombro.

dimensioni	L 83 H88 P92 HS46 PS56	L 83 H88 P92 HS46 PS56	L 65 H88 P92 HS46 PS56	L 146 H88 P92 HS46 PS56	L 146 H88 P92 HS46 PS56
codice versione	173	174	130	251	252
Descrizione	pol.1bdx rec.elet.	pol.1bsx rec.elet.	pol.t. sb	div.2p1/2 1br dx	div.2p1/2 1br sx
L 130 H88 P92 HS46 PS56	L 148 H88 P92 HS46 PS56	L 148 H88 P92 HS46 PS56	L 81 H88 P152 HS46 PS116	L 81 H88 P152 HS46 PS116	L 76 H88 P92 HS46 PS56
243	G06	G07	410	420	A32
div.2p1/2 sb	d.2p 1/2 1bdx rec el.	d.2p 1/2 1bsx rec el.	chaise long.bdx	chaise long.bsx	poltrona x
L 96 H88 P96 HS46 PS56	L 209 H88 P96 HS46 PS56	L 209 H88 P96 HS46 PS56	L - H- P- HS- PS-		
000	095	096	W18		
angolo	ang.polt.meridien dx	ang.polt.meridien sx	174 + a32 + 173 + 650 + i18		

↓ piegare lungo la linea tratteggiata ↓

