

Codice Modello F2176

revisione 00 del 05-11-13
(annulla la precedente)

Designer: centro studi interno

Struttura: legno di abete, multistrato e truciolare ricoperto di poliuretano espanso.

Sistema di molleggio: cinghie elastiche.

Imbottitura Seduta: cuscino di seduta in poliuretano espanso ecologico ricoperto con falda 100% poliesteri

Imbottitura Spalliera: spalliera e poggiatesta in poliuretano espanso ecologico ricoperto con falda 100% poliesteri.

Imbottitura Bracciolo: in poliuretano espanso ecologico ricoperto con falda 100% poliesteri.

Sfoderabilità: non possibile.

Cuciture: il rivestimento in pelle è realizzabile con filo a contrasto nelle varianti di colore disponibili, inoltre prevede tagli differenti rispetto al rivestimento in microfibra (o tessuto).

Meccanismi: modello dotato di poggiatesta sollevabile manualmente. L'altezza del modello con poggiatesta sollevato è di 91 cm, per la versione poltroncina (E24) è di 87,5 cm. Le versioni motion elettriche sono dotate di sedute scorrevoli azionabili elettricamente mediante pulsanti retro illuminati (led) , posizionati nella parte interna del bracciolo e pulsantiera touch pad per lato senza bracciolo. Con sistema scorrevole completamente aperto la profondità di seduta è di 75 cm (135 cm per versione F62/F63), quella totale del modello è di 120 cm (180 cm per versione F62/F63).

Piedi di serie: il modello è sollevato dal pavimento di 14,5 cm. PM813, per lato bracciolo, in acciaio lucido disponibile nella variante acciaio verniciato GRAUBRAUN; PM825, per lato senza bracciolo, pouff big (560), pouff rett. (635), in acciaio lucido h. 14,5 cm. disponibile nella variante acciaio verniciato GRAUBRAUN; PM828, per versione poltroncina (E24), in acciaio lucido disponibile nella variante acciaio verniciato GRAUBRAUN. Alcune versioni sono dotate di piedi nascosti che hanno funzione strutturale (PM824, in acciaio lucido h. 14,5 cm disponibile nella variante acciaio verniciato GRAUBRAUN).

Versioni optional: cuscino bracciolo (683) in miscela di piume; rullo (750) in poliuretano espanso ecologico ricoperto con falda 100% poliesteri.

Note: la versione poltroncina (E24) ha caratteristiche estetiche e dimensionali differenti da quelle del modello. La particolare lavorazione "capitonné" che caratterizza il modello Belle Epoque, non è realizzabile con i seguenti articoli: Emotion, Manhattan, Pepper, Rush (tutte le varianti), Magù Jet, Dorado, Baby, Cuore, Elevation, Bonus, Dandy e Metal.

Con riserva di apportare per esigenze di produzione, senza alcun preavviso, modifiche nei materiali, nei rivestimenti e nelle dimensioni del prodotto presentati nella scheda tecnica. Le dimensioni e il volume riportati hanno valore indicativo essendo soggette alle tolleranze dei processi di produzione.



Densità sedute e spalliere

Mercati	Seduta	Spalliera
I	35 Medio	23
D - NL - CH		
USA - California	35 soffice	23 soffice
GB	35 ignifugo	25 ignifugo
Altri mercati	35 Medio	23

Nota: Quando nella tabella non è indicato alcun valore occorre far riferimento al campo 'Altri mercati'.


Rivestimenti

	consigliato	non consigliato	non possibile
pelli spessorate	✓		
pelli sottili elastiche	✓		
pelli naturali	✓		
tessuto*	✓		
microfibra*	✓		
mistocrosta			✓
DeLuxe			✓
multirivestimento			✓
multicolore			✓

Nota: per i modelli non sfoderabili sono disponibili solo i tessuti in tinta unita abilitati.

** rivestimenti tessuto e microfibra non disponibili per mercato U.K.*


Multiriv. / Componenti / Vers. Optional



951_LED
Piedi

951_LED1

951_LED_SB



PM813

PM825

PM828

Pouf



↑ piegare lungo la linea tratteggiata ↑

lotho. cal 951



L Lunghezza - H Altezza - P Profondità - HS Altezza di seduta - PS Profondità di seduta
Le dimensioni si riferiscono al massimo ingombro.

dimensioni	L 80	L 100	L 100	L 100	L 100	L 182		
codice versione	H72 P92 HS42 PS52 E24	H71 P103 HS42 PS58 100	H71 P103 HS42 PS58 N12	H71 P103 HS42 PS58 E65	H71 P103 HS42 PS58 200			
Descrizione	poltroncina	poltrona	poltrona motion	poltr. motion el.	div.2 posti			
divano 2 posti motion	L 182 H71 P103 HS42 PS58 452	L 182 H71 P103 HS42 PS58 T11	L 202 H71 P103 HS42 PS58 240	L 202 H71 P103 HS42 PS58 453	L 202 H71 P103 HS42 PS58 T14	L 222 H71 P103 HS42 PS58 300		
div.2p motion el.		div.2p1/2	div.2p1/2 motion	div.2p 1/2 motion el.	div.3 posti			
divano 3 posti motion	L 222 H71 P103 HS42 PS58 456	L 222 H71 P103 HS42 PS58 T15	L 234 H71 P103 HS42 PS58 354	L 234 H71 P103 HS42 PS58 C69	L 234 H71 P103 HS42 PS58 E66	L 94 H- P63 HS43 PS- 635		
div.3p motion el.		div.3p maxi	div.3p maxi motion	div.3p maxi mot.el.	pouf rettangolare			
pouf big	L 94 H- P94 HS43 PS- 560	L 179 H71 P103 HS42 PS58 251	L 179 H71 P103 HS42 PS58 252	L 179 H71 P103 HS42 PS58 253	L 179 H71 P103 HS42 PS58 254	L 179 H71 P103 HS42 PS58 F60		
div.2p1/2 1br dx		div.2p1/2 1br sx	div.2p1/2 1br dx motion	div.2p1/2 1br sx motion	div.2p 1/2 1b dx mot.el.			

↓ piegare lungo la linea tratteggiata ↓

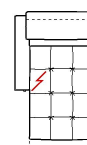
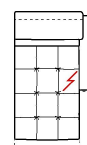
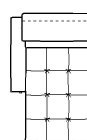
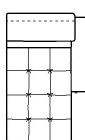
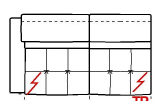
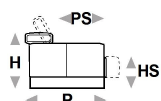


↑ piegare lungo la linea tratteggiata ↑

lotho. cal 951



L Lunghezza - H Altezza - P Profondità - HS Altezza di seduta - PS Profondità di seduta
Le dimensioni si riferiscono al massimo ingombro.



dimensioni	L 179 H71 P103 HS42 PS58	L 102 H71 P163 HS42 PS118	L 102 H71 P163 HS42 PS118	L 102 H71 P163 HS42 PS118	L 102 H71 P163 HS42 PS118
codice versione	F 61	410	420	F 62	F 63
Descrizione	div.2p 1/2 1b sx mot.el.	chaise long.bdx	chaise long.bsx	ch.l.1b dx mot.el.	ch.l.1b sx mot.el.



L 58 H48 P7 HS- PS-	L 51 H14 P14 HS- PS-
683	750
cuscino	ruolo
braccioli	

↓ piegare lungo la linea tratteggiata ↓

