

# sospiro.premium 1166



## Codice Modello F5600

revisione 00 del 13-12-19  
(annulla la precedente)

**Designer:** centro studi interno

**Struttura:** legno di abete, multistrato e truciolare rivestito di poliuretano espanso ecologico ricoperto con falda 100% poliestere. Schienali e braccioli poggiano su meccanismo metallico\*.

**Sistema di molleggio:** cinghie elastiche.

**Imbottitura Seduta:** seduta in poliuretano espanso ecologico ricoperto con falda 100% poliestere.

**Imbottitura Spalliera:** spalliera in poliuretano espanso ecologico ricoperto con falda 100% poliestere.

**Imbottitura Bracciolo:** cuscino bracciolo dotato di base in legno e poliuretano espanso ecologico rivestito di micromax (focchi di fibra sintetica ad alta resilienza).

**Sfoderabilità:** non possibile.

**Cuciture:** il rivestimento in pelle è realizzabile con filo a contrasto nelle varianti di colore disponibili, inoltre prevede tagli differenti rispetto al rivestimento in microfibra (o tessuto).

**Meccanismi:** Tutte le versioni prevedono spalliere e braccioli posizionabili manualmente che consentono di estendere la profondità della seduta di 42 cm. e incrementare la larghezza di seduta di 23 cm. per lato bracciolo. Con il bracciolo esteso verso l'esterno la lunghezza del divano aumenta di 15cm. per lato bracciolo. Le versioni 240-300-354 sono dotate di spalliera senza poggiatesta sollevabile, le versioni AH8-AH9- AH10 sono dotate di spalliera senza poggiatesta sollevabile e di pediera sollevabile elettricamente mediante comando touch posizionato tra le due sedute, che consente il sollevamento indipendente delle pediere. La profondità del divano con pediera sollevata raggiunge 130 cm. Le versioni AI1-AI2-AI3 prevedono spalliera con poggiatesta sollevabile manualmente, l'altezza del modello con poggiatesta sollevato è di 104 cm. Le versioni AI4-AI5-AI6 prevedono spalliera con poggiatesta sollevabile manualmente e pediera sollevabile elettricamente.

**Piedi di serie:** PM2154 h.cm.15,5 in metallo lucido , disponibile anche nelle finiture: satinato, titanio e Graubraun. Alcune versioni potrebbero essere dotate di piedi nascosti che hanno funzione strutturale.

Con riserva di apportare per esigenze di produzione, senza alcun preavviso, modifiche nei materiali, nei rivestimenti e nelle dimensioni del prodotto presentati nella scheda tecnica. Le dimensioni e il volume riportati hanno valore indicativo essendo soggette alle tolleranze dei processi di produzione.

### Densità sedute e spalliere

Mercati	Seduta	Spalliera
I	35 Medio	24
D - NL - CH		
USA - California		
GB	37 ignifugo	27 ignifugo
Altri mercati	35 Medio	24

*Nota: Quando nella tabella non è indicato alcun valore occorre far riferimento al campo 'Altri mercati'.*

### Rivestimenti

	consigliato	non consigliato	non possibile
pelli spessorate	✓		
pelli sottili elastiche	✓		
pelli naturali	✓		
tessuto*	✓		
microfibra*	✓		
mistocrosta			✓
DeLuxe			✓
multi colore			✓
multi categoria			✓
multi rivestimento			✓

*Nota: per i modelli non sfoderabili sono disponibili solo i tessuti in tinta unita abilitati.*

*\* rivestimenti tessuto e microfibra non disponibili per mercato U.K.*

### Multiriv. / Componenti / Vers. Optional



### Piedi



PM2154

### Pouf

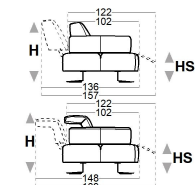


↑ piegare lungo la linea tratteggiata ↑

# sospiro. premium 1166



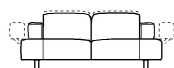
L Lunghezza - H Altezza - P Profondità - HS Altezza di seduta - PS Profondità di seduta  
Le dimensioni si riferiscono al massimo ingombro della versione con meccanismo chiuso dove previsto.



dimensioni

codice versione

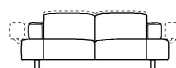
Descrizione



L 212  
H85 P109 HS44 PS60

240

div.2p1/2



L 222  
H85 P109 HS44 PS60

300

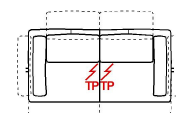
div.3 posti



L 232  
H85 P109 HS44 PS60

354

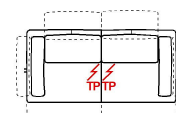
div.3p maxi



L 212  
H85 P109 HS44 PS60

AH8

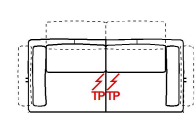
div.2p1/2  
ped.soll.



L 222  
H85 P109 HS44 PS60

AH9

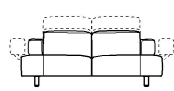
div.3p ped.soll.



L 232  
H85 P109 HS44 PS60

A10

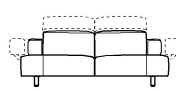
div.3p maxi  
ped.soll.



L 212  
H83 P109 HS44 PS60

A11

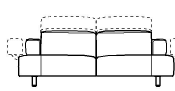
div.2p 1/2  
pog.soll.



L 222  
H83 P109 HS44 PS60

A12

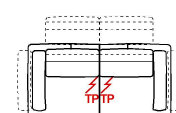
div.3p pog.soll.



L 232  
H83 P109 HS44 PS60

A13

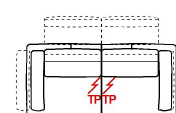
div.3p maxi  
pog.soll.



L 212  
H83 P109 HS44 PS60

A14

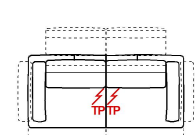
d.2p1/2 pog. +  
ped.soll.



L 222  
H83 P109 HS44 PS60

A15

div.3p pog. +  
ped.soll.



L 232  
H83 P109 HS44 PS60

A16

d.3p maxi pog. +  
ped.soll.

↓ piegare lungo la linea tratteggiata ↓

